

Vejledning til Uddannelsesplan

for elever i 9. klasse, der søger ind på ungdomsuddannelse mv.

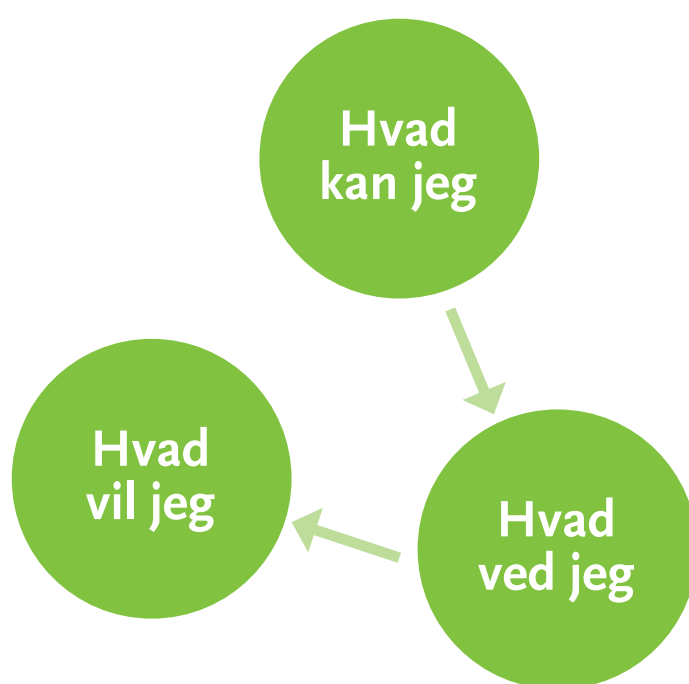
Om uddannelsesplanen

Uddannelsesplanen er din plan for fremtiden. Du skal bruge den til at finde ud af, hvad du vil efter skolen: Hvilken uddannelse du vil fortsætte med, og hvilket job du kunne tænke dig i fremtiden.

Uddannelsesplanen skal følge med ansøgningen til den uddannelse, du har valgt. Det betyder, at den nye skole hurtigt lærer dig bedre at kende. Så kan skolen give dig de bedste muligheder for at komme godt i gang med uddannelsen og gennemføre den.

Hvordan skal jeg arbejde med uddannelsesplanen?

I dette skoleår skal du vælge, hvilken uddannelse du vil fortsætte med efter 9. klasse.



Tegningen viser hvad man skal tænke over, inden man planlægger sin fremtid. Derfor indeholder uddannelsesplanen også spørgsmål, der skal få dig til at tænke over dette.

I denne vejledning kan du læse om, hvordan du skal svare på spørgsmålene. Du får også en forklaring på, hvorfor du skal svare på dem.

Din UU-vejleder hjælper dig med at arbejde med planen. Men du kan også få hjælp af dine forældre og lærere.

Du kan måske bruge noget af det, du har skrevet i din uddannelsesbog, når du skal udfylde planen. Du kan også få inspiration fra de emner og opgaver, I har arbejdet med i uea-orientering.



Præsenter dig selv

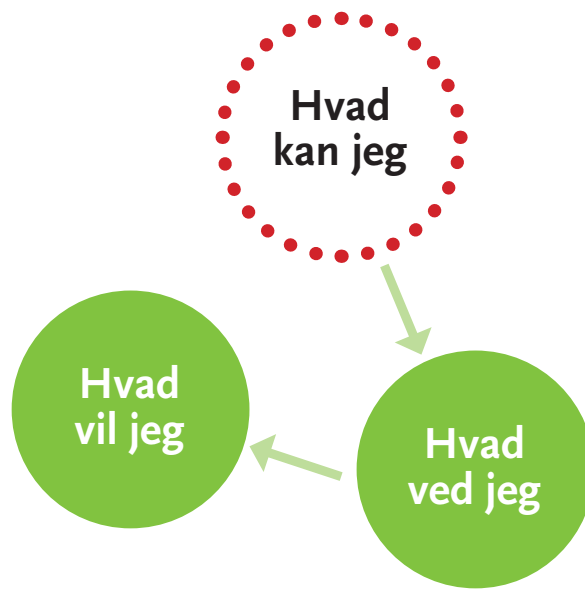
! Derfor skal du præsentere dig selv

- Du skal tage udgangspunkt i dig selv, når du planlægger din fremtid. Det er dit liv og din fremtid, det drejer sig om.

Når du præsenterer dig selv, kommer du til at tænke mere over hvem du er, hvad du kan og hvad du har lyst til. Det giver dig et klarere billede af dig selv, når du skal vælge uddannelse og erhverv.

➔ Sådan gør du

Skriv om dig selv. Fortæl om, hvem du er, og hvad du kan. Du kan også skrive om aktiviteter og interesser, som du har lært noget af, og som betyder noget for dig. Det kan fx være fritidsjob, fritidsaktivitet som sport eller musik eller noget helt andet, som fylder meget i dit liv.



Du kan fx svare på disse spørgsmål:

- Hvad er dine stærke sider?
 - Hvad er du god til i skolen?
 - Hvad er du god til derhjemme?
- Hvad er du mindre god til?
 - Hvad vil du gerne være bedre til?
- Hvad kan du lide at lave?
 - Hvilke fag kan du bedst lide i skolen?
 - Hvorfor?
 - Hvad laver du i fritiden?
 - Har du fritidsjob? – Hvilket? – Hvad synes du om det?

Du kan også skrive andet, der er med til at fortælle, hvem du er.

Vejledningsaktiviteter

! Derfor skal du skrive om vejledningsaktiviteter

- Vejledningsaktiviteter er vigtige, fordi du får mere at vide om uddannelse og job. Når du ved mere, bliver det også lettere at finde ud af, hvad du gerne vil – og hvad du ikke vil!

Hvad er en vejledningsaktivitet? Din klasse har måske været på besøg på en virksomhed eller et uddannelsessted. Du har nok været på introduktionskursus på et uddannelsessted, i erhvervspraktik eller i brobygning. Eller måske har du haft en mentor. Det er alt sammen vejledningsaktiviteter.

Når du fortsætter på en uddannelse, skal den nye skole vide, hvad du har deltaget i. Så kan de bedre hjælpe dig til en god start på uddannelsen.

➔ Sådan gør du

Både du og din UU-vejleder har ansvar for at udfylde dette punkt. Enten kan du selv udfylde det, og så kan UU-vejlederen bagefter se, om der skal tilføjes noget. Eller du kan udfylde punktet sammen med UU-vejlederen.

Udfyld skemaet:

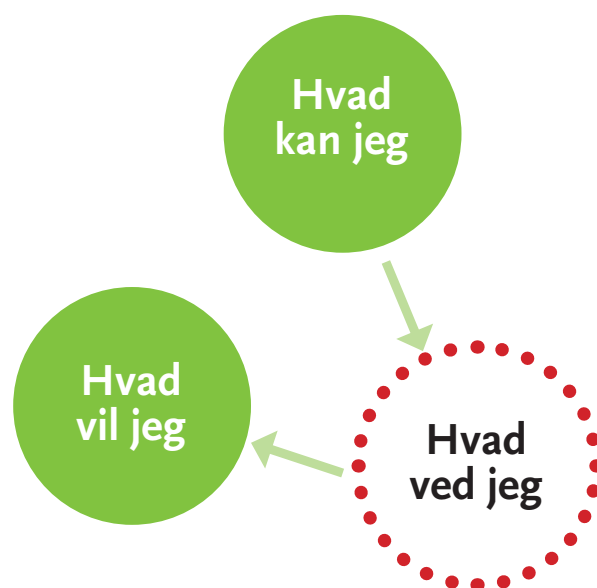
Du skal sætte kryds ved de aktiviteter, du har været med til. Du skal også skrive i skemaet:

- Hvilket klassetrin det var
- Hvilken virksomhed eller skole det foregik på
- Varighed: Hvor længe det varede

Under skemaet kan du skrive, hvad du har fået ud af aktiviteterne.

Du kan fx svare på disse spørgsmål:

- Hvad gik den enkelte aktivitet ud på?
- Hvad har du lært af det?
- Hvad var godt for dig, og hvad kunne være bedre?
- Mangler du viden om uddannelserne inden dit valg?



Overvejelser om valg af uddannelse og erhverv

Start med at skrive, hvilken ungdomsuddannelse du har valgt. Når du senere skal udfylde din ansøgning på www.optagelse.dk, er der flere spørgsmål, du skal svare på. Der kan du være mere præcis i dine ønsker til det, du har valgt.

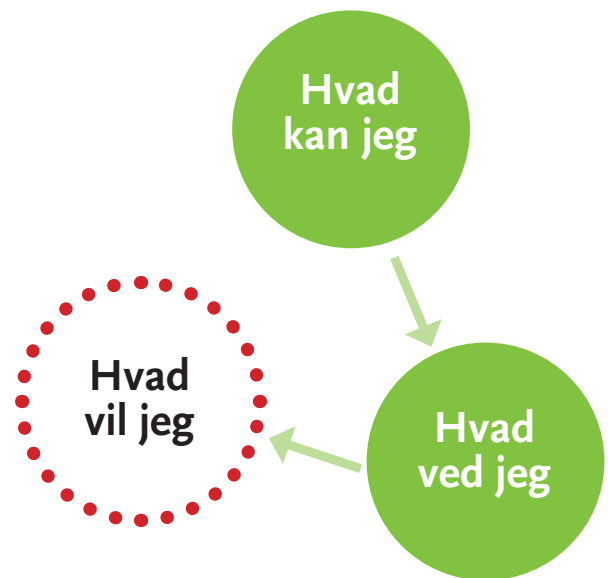
Hvad vil du bruge uddannelsen til?

- ! **Derfor skal du svare på spørgsmålet**
 - Du kan vælge forskellige fag og retninger på alle ungdomsuddannelser. Det bliver lettere for dig at vælge, hvis du har tænkt over, hvad du vil bruge uddannelsen til.

→ Sådan gør du

Du kan fx svare på disse spørgsmål:

- Vil du ud og arbejde, når du har taget din uddannelse?
 - Har du nogle særlige tanker om det arbejde, du gerne vil have?
- Har du planer om at læse videre?
 - Hvad kunne du tænke dig at uddanne dig til efter din ungdomsuddannelse?
 - Har du undersøgt, om der er særlige krav til fag eller andet, du skal vælge på din ungdomsuddannelse?
- Tænker du på at blive selvstændig med din egen virksomhed?
 - Vil du bruge din uddannelse til at starte din egen virksomhed?
 - Har du brug for mere uddannelse, før du starter egen virksomhed?



Hvad er dit ønskejob?

- ! **Derfor skal du svare på spørgsmålet**
 - Måske har du et helt specielt ønskejob i tankerne. Det kan være, at du har valgt en uddannelse, der passer til dit ønskejob. Men det kan også være, at du har valgt en helt anden uddannelse. Det kan der være mange grunde til, både gode og mindre gode til.

Din vejleder og skolen kan hjælpe dig med at finde ud af, om du har valgt den rigtige uddannelse, eller om der er andre muligheder for dig.

→ Sådan gør du

Skriv, hvis du har et særligt ønskejob. Du må gerne skrive flere job. Skriv også, hvorfor de job er noget for dig.

Hvordan passer ønsker og muligheder sammen?

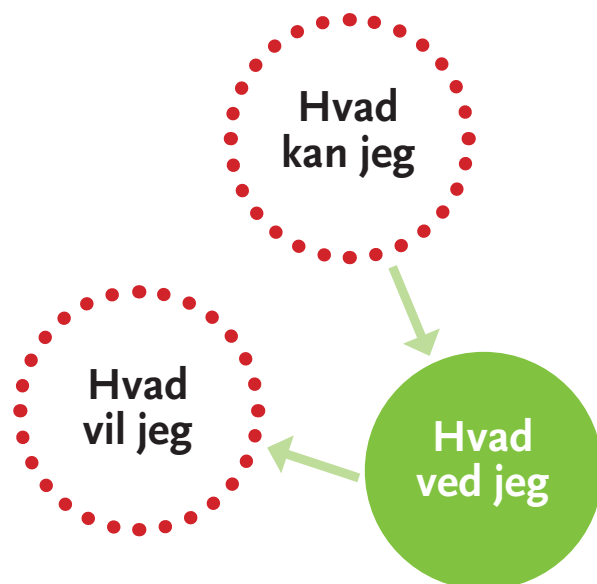
! Derfor skal du svare på spørgsmålet

Når du skal starte på din nye uddannelse, får du brug for det, du har lært i grundskolen. Men der kan også være bestemte krav, du skal opfylde. Kravene kan være formelle eller uformelle.

- Formelle krav er krav, som du skal opfylde. Fx at du har gennemført 9. klasse eller aflagt prøve i bestemte fag.
- Uformelle krav skal ikke opfyldes til punkt og prikke. Men det kan være nødvendigt at leve op til dem for at gennemføre uddannelsen. Fx at være god til praktisk arbejde eller til bestemte fag som matematik eller engelsk.

Nogle uddannelser kan man godt gennemføre, selvom man ikke har klaret sig så godt i grundskolen, andre uddannelser stiller større krav.

Derfor skal du tænke over, om dine ønsker passer med den måde, du klarer dig på i skolen. Din nye skole skal også have at vide, om der er nogen fag, du er fritaget for, eller som du har fået lov til at gå til prøve i på særlige vilkår. Det giver den nye skole bedre mulighed for at hjælpe dig godt i gang med din nye uddannelse.



➔ Sådan gør du

Skriv svarene på disse spørgsmål:

- Hvad er kravene til den uddannelse, du har valgt?
- Hvordan passer kravene med dine resultater i skolen?
- Har du haft tysk eller fransk siden 7. klasse?
- Har du søgt dispensation til at aflægge prøve på særlige vilkår i et eller flere fag? Hvis du har, så skriv hvilke fag det er.
- Har du søgt fritagelse for at aflægge prøve i et eller flere fag? Hvis du har, så skriv hvilke fag det er.

Har du behov for støtte?

! Derfor skal du svare på spørgsmålet

Tror du, at det kan være svært for dig at følge undervisningen på den ungdomsuddannelse, du har valgt? Du kan måske få særlig støtte, hvis du svarer på dette spørgsmål. Og den nye skole kan bedre at hjælpe dig godt i gang med din nye uddannelse.

➔ Sådan gør du

Du skal skrive, hvad dine vanskeligheder skyldes.

- Det kan fx være problemer med hørelse, syn eller astma.
- Det kan også være læse-/staveproblemer, dansk som andetsprog eller problemer i konkrete fag.

Du skal også skrive, hvilken hjælp du har brug for.

Hvis du har dokumentation for dine vanskeligheder, fx fra en læge eller fra skolen, er det en god idé at vedlægge den.

Har du andre planer efter 9. klasse?

! Derfor skal du svare på spørgsmålet

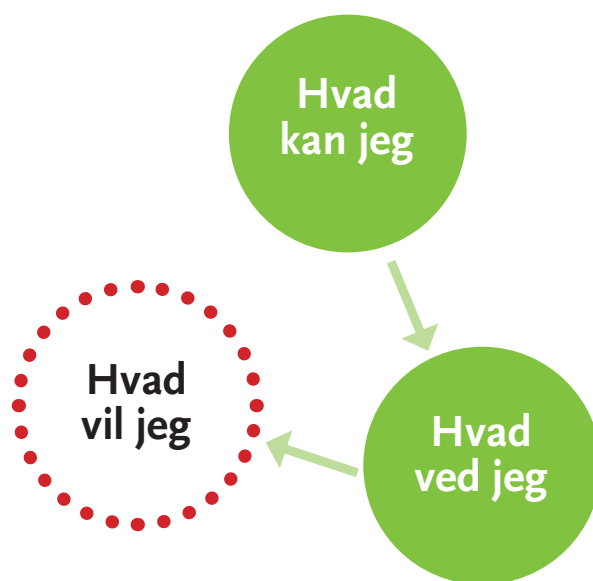
- Du har sikkert andre planer, hvis du ikke har valgt ungdomsuddannelse eller 10. klasse.

Dit UU-center skal tilbyde dig vejledning, eventuelt på et senere tidspunkt, så du får mulighed for at begynde på en uddannelse eller finde et arbejde. Der er også nogen uddannelser, du kun kan begynde på, hvis UU-centret godkender det. Derfor skal UU-centret vide, hvad dine planer er.

Dine planer skal også skrives i bilaget til din ansøgning på www.optagelse.dk

➔ Sådan gør du

Skriv, hvad dine planer er for de næste 1-2 år. Det kan fx være udlandsophold, produktions-skole eller andet. Skriv også begyndelses- og sluttidspunkter.



Har du den rigtige vejledning?

Denne vejledning er til uddannelsesplanen for elever i 9. klasse, der søger ind på ungdomsuddannelse mv.

Der findes også vejledninger til:

- Bidrag til elev- og uddannelsesplan for elever i 8. klasse
- Uddannelsesplan for elever i 9. klasse, der skal i 10. klasse
- Uddannelsesplan for elever i 10. klasse til ungdomsuddannelse eller anden aktivitet
- Uddannelsesplan for unge under 25 år, der ikke går i skole

Alle vejledninger og uddannelsesplaner kan downloades fra www.optagelse.dk